



# 학위논문 작성 매뉴얼

2025

상허기념도서관

# 목 차

|  |    |
|--|----|
| 안내(Introduction).....                                    | 1  |
| I. 작성 지침 (Writing Guidelines).....                       | 2  |
| 1. 작성 언어 원칙 (Language Requirements).....                 | 2  |
| 2. 학위논문 체제(Thesis Structure) .....                       | 2  |
| 3. 편집용지 및 여백 설정(Page & Margin Settings) .....            | 2  |
| 4. 표시 제한 사항 (Restrictions on Marks & Symbols) .....      | 3  |
| 5. 쪽번호 표기 (Pagination) .....                             | 4  |
| 6. 본문 기호 및 체제 (Body Text & Symbols) .....                | 5  |
| 7. 참고문헌 체제 (Referenes Style).....                        | 6  |
| 8. 제본 순서 (Binding Order).....                            | 8  |
| 9. 학술지 논문을 학위논문으로 편집할 때 유의사항 .....                       | 9  |
| II. 양식 작성 지침(Formatting Guidelines) .....                | 10 |
| 1. 속표지 (Title Page).....                                 | 10 |
| 2. 청구지 (Certificate of Submission / Statement Page)..... | 11 |
| 3. 인준지 (Approval Sheet) .....                            | 12 |
| 4. 목차 (Table of Contents).....                           | 13 |
| 5. 초록 (Abstract).....                                    | 14 |
| 6. 본문 (Main Text).....                                   | 15 |
| 7. 참고문헌 (References) ~ 부록(Apprndix) .....                | 16 |
| FAQ .....  | 17 |

## ※ 안내 ※

1. 학위논문 작성 매뉴얼은 『논문작성법: 인문·사회과학편』, 『논문작성법: 자연과학편』 / 건국대학교 출판부, 2003와 「대학원 학위수여에 관한 내규」, 「특수대학원 시행세칙」에 기반하여 작성되었습니다.
2. 건국대학교 상허기념도서관은 2023년 2월부터 책자(인쇄본)형 학위논문은 받지 않으며, 논문 원문(PDF)파일만 디컬렉션(dCollection)을 통해 제출 받고 있습니다.
3. 디컬렉션(dCollection)에는 아래 2파일을 업로드(제출) 합니다.
  - ① 최종 심사완료 학위논문 원문파일(PDF) 1개
  - ② 심사위원 성명 및 날인된 인준지파일(PDF) 1개
4. 다음 매뉴얼을 책자형 논문 작성에 참고하시기 바랍니다.

# 1. 작성 지침

## 1. 작성 언어 원칙

- 학위논문은 국문(한문 불가) 또는 영문으로 작성함을 원칙으로 하되, 외국어관련 전공자는 해당 전공 언어로 작성할 수 있다.

## 2. 학위논문 체제

- 규격: 4×6배판(가로18.2cm, 세로25.7cm)
- 지질: 80파운드 이상 모조지
- 인쇄방법: 마스터 인쇄 또는 오프셋 인쇄로 양면 인쇄
- 표지: 흑색 하드커버에 금박 글자 인쇄

## 3. 편집용지

- 용지 규격: 한글 프로그램은 B5(182×257mm), Word 프로그램은 JIS B5로 설정
- 용지 여백: 위쪽25, 아래쪽25, 왼쪽25, 오른쪽25, 머리말0, 꼬리말0
- 문단 모양: 한글 프로그램 기준 줄간격 180-200%(Word 1.5배-2배)
- 장평: 97%
- 정렬 방식: 양쪽 정렬
- 글자체: 일반적인 폰트 사용(바탕체, 돋움체, 신명조, 맑은고딕 등)

## 4. 표시 제한 안내

- 논문에는 감사(謝辭, Acknowledgement)의 글을 넣지 않는다.
- \*Preface 서문(특히, 저자가 자신의 목적을 기술한 것)
- 졸업논문을 학술지에 게재하거나 특허를 출원하는 경우, 그 내용을 졸업논문에 별도 페이지로 기재하지 않는다.
- 학술지 게재 논문을 수정·보완하여 학위논문을 제출한 경우라도 관련 내용을 기재하지 않는다.  
(필요시 본문 결론 마지막 페이지 하단 또는 각주로 기재 권장)

### ※ 서론(Introduction) 위쪽에 표기할 수 있는 사사 내용

#### ① 한국정부초청장학금을 지원 받은 외국인 장학생의 논문(필수 표기)

예시)

본 논문작성자는 한국정부초청장학금(Global Korea Scholarship)을 지원받은 장학생임

제1장 서론

#### ② 국내외 연구지원금을 받은 논문(선택 표기)

예시)

본 논문은 ○○부 학술 연구비 지원을 받아 수행되었음을 밝힌다.

제1장 서론

## 5. 쪽번호 표기

- 속표지, 청구지, 인준지에는 쪽번호를 표기하지 않는다.
- 목차, 표목차, 그림목차, 국문초록 또는 ABSTRACT(영문초록)의 쪽번호는 로마숫자 소문자(i, ii, iii, ~)로 표기한다.
- 본문이 시작되는 '서론' 부터는 아라비아숫자(1, 2, 3, ~)로 표기한다.

예시)

|             |     |
|-------------|-----|
| 표목차.....    | ii  |
| 그림목차.....   | iii |
| 국문초록.....   | iv  |
| 제1장 서론..... | 1   |

## 6. 본문기호 및 체제

- 계층기호(예시를 준용하되, 계층구조에 맞추어 임의로 작성 가능)
- ‘v’는 띄어쓰기 칸수 표시

| 분류 | 예시(1)   | 예시(2)   | 예시(3)     | 예시(4)   | 예시(5)                | 글자 크기   | 정렬    |
|----|---------|---------|-----------|---------|----------------------|---------|-------|
| 항목 | 제1장     | 1.      | 1.        | 1.      | 1.                   | 진하게 16p | 가운데정렬 |
|    | 제1절     | 가.      | 1.        | A.      | 1.                   | “ 14p   | 양쪽정렬  |
|    | v1.     | v(1)    | v1)       | v1.     | v1.1.                | “ 11p   | “     |
|    | vv가.    | vv(가)   | vv(1)     | vva.    | vv1.1.1.             | “ 11p   | “     |
|    | vvv(1)  | vvv①    | vvv①      | vvv(1)  | vvv1.1.2.1.          | “ 11p   | “     |
|    | vvvv(가) | vvvv㉠   | vvvv가.    | vvvv(a) | vvvv1.1.2.2.1.       | “ 11p   | “     |
|    | vvvvv①  | vvvvv①  | vvvvv가)   | vvvvv①  | vvvvv1.1.2.2.1.1     | “ 11p   | “     |
|    | vvvvvv㉠ | vvvvvv㉠ | vvvvvv(가) | vvvvvv㉠ | vvvvvv1.1.2.2.1.1.1. | “ 11p   | “     |

예시)

### 제1장 서론

#### 제1절 연구 목적 및 방법

##### 1. 연구목적

## 7. 참고문헌 체제

- 1) 동양서→서양서 → 전자자료로 분류 한다.
- 2) 참고문헌의 정렬은 아래 두 가지 방법 중 하나를 선택하여 적용한다.
  - ① 단행본, 학술지, 학위논문등에 상관없이 한국문헌은 저자 ‘가나다’, 일본문헌은 ‘히라가나’ 중국문헌은 ‘한어병음’, 서양문헌은 저자 알파벳 순으로 정렬한다.
  - ② 본문 안에 인용 번호를 기입한 경우 본문에서 인용되는 번호 순서대로 정렬 한다.
- 3) 전자자료는 서양서 이후 맨 뒤에 기입하고 ‘가나다’ 또는 알파벳 순으로 정렬한다.
- 4) [단행본], [학술지], [학위논문], [동양서], [서양서] 등의 수식어는 붙이지 않는다.
- 5) 참고문헌 형식
  - 참고문헌의 작성 형식은 계열별 Style이 상이 함으로 본인 논문에 맞는 Style로 작성한다.
  - 다만 Style에 상관없이 자료의 길이가 두 줄 이상일 경우는 둘째 줄 부터는 들여쓰기(hwp 기준 1Tab)를 한다.

예시1) APA Style

김종식, 임왕규. (2014). 노인평생교육 참여동기가 교육만족도와 생활만족도에 미치는 영향. *한국콘텐츠학회논문집*, 14(5), 179-189.

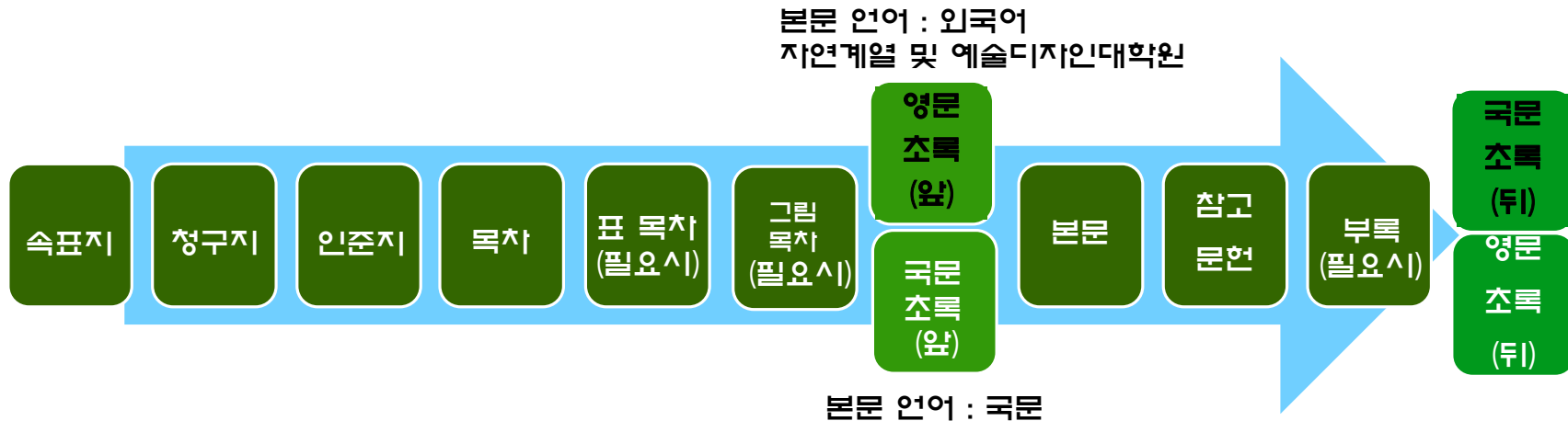
이훈영. (2012). *연구조사 방법론*. 도서출판 청람.

Rowling, J. K. (2000). *해리포터와 마법사의 돌* (최인자, 김혜원, 공역). 서울: 문학수첩. (Original work published 1998)

예시2) IEEE, Vancouver Style(본문 안에 인용 번호를 기입한 참고문헌)

- [1] J. Smith, *Digital Systems Design*, 2nd ed. New York, NY, USA: McGraw-Hill, 2020.
- [2] K. Brown and P. White, "AI in modern computing," *IEEE Transactions on Computers*, vol. 45, no. 2, pp. 123-145, 2018.
- 
- [1] Smith J, Brown K. The effects of vitamin D on bone health. *N Engl J Med*. 2021;385(12):1125-1133. doi:10.1056/NEJMoa2101234.
- [2] Murray PR, Rosenthal KS, Pfaller MA. **Medical microbiology**. 8th ed. Philadelphia: Elsevier; 2016.

## 8. 제본 순서



❖ 국·영문 초록 순서(위치)\_대학원 학위수여내규(제35조) 및 특수대학원 시행세칙(제36조)

- 본문 언어(국문) : 국문(앞), 영문(뒤)
- 본문 언어(영문) : 영문(앞), 국문(뒤)
- 자연계열 : 영문(앞), 국문(뒤)

❖ 초록 개수\_대학원 학위수여내규(제35조) 및 특수대학원 시행세칙(제36조)

- 일반대학원(석·박사), 전문/특수대학원(박사), 특수대학원 중 본문 언어가 영어인 경우 : 2개(국문+영문)
- 전문/특수대학원(석사) : 국문 또는 영문(선택 1개)\_단, 예술디자인대학원은 영문 초록 필수

## 9. 학술지 논문을 학위논문으로 편집할 때 유의사항

### 1) Abstract 통합

- 학술지 논문마다 개별 Abstract를 작성할 수 있으나, 학위논문에서는 논문 전체를 대표하는 단일 Abstract만 작성해야 합니다.
- 각 Chapter 별 Abstract는 삭제하고, 논문 전체의 연구 목적·방법·결과·의의를 하나로 요약합니다.

### 2) Chapter 구성

- 학술지별로 Chapter를 나누어 게재했더라도, 학위논문에서는 연구 흐름에 맞춰 통합된 Chapter 구조를 구성해야 합니다.
- 동일 주제/연구 흐름이 반복되지 않도록 주제별로 재배치하거나 통합합니다.

### 3) 중복 내용 정리

- 각 학술지 논문에서 반복된 서론, 문헌고찰, 방법론 등은 학위논문 체제에 맞게 중복 제거 또는 통합해야 합니다.

### 4) 인용 및 참고문헌 통일

- 학술지별 참고문헌 형식이 다를 수 있으므로, 학위논문 규정에 맞게 단일 스타일로 통일합니다.

### 5) 표/그림 재정리

- 동일 내용의 표나 그림이 여러 학술지 논문에서 반복될 경우, 학위논문에서는 대표표/대표그림으로 재편집하고 번호 체계를 통일합니다.

## II. 양식 작성 지침

### 1. 속표지

#### ① 국문\_석(박)사 공통

#### ② 영문\_석사

#### ③ 영문\_박사

**a**  
석(박)사학위 청구논문 (14pt /왼쪽정렬)  
지도교수 ○○○ (14pt / 외쪽정렬)

논문제목 (20pt)  
부제목 (16pt)

**b** 2026년 2월 (16pt)

건국대학교 대학원 (18pt)  
○○○학과 (16pt)  
성명 (18pt)

**c**

**a**  
Thesis for Degree of Master (14pt /왼쪽정렬)  
Supervisor : Prof. ○○○ (14pt / 외쪽정렬)

Title (20pt)  
subtitle (16pt)

Submitted by (14pt)  
Author Name (18pt)

**b** February, 2026 (16pt)

Department of [xxx] (16pt)  
Graduate School of Konkuk University (16pt)

**c**

**a**  
Thesis for Degree of Doctor (14pt /왼쪽정렬)  
Supervisor : Prof. ○○○ (14pt / 외쪽정렬)

Title (20pt)  
subtitle (16pt)

Submitted by (14pt)  
Author Name (18pt)

**b** February, 2026 (16pt)

Department of [xxx] (16pt)  
Graduate School of Konkuk University (16pt)

**c**

a 학위 구분 : 석사 또는 박사

b 학위수여 년/월 : 전기 2월, 후기 8월

c 소속대학원명 : 일반대학원만 '건국대학교 대학원'으로 표기, 전문/특수대학원은 본인 소속대학원을 기입

## 2. 청구지

### ① 국문\_석(박)사 공통

논문제목 (20pt)  
부제목 (16pt)  
영문제목 (16pt)

**a** 이 논문을 ○○학 석(박사)학위 청구논문으로 제출합니다.

**b** 2025년 10월 또는 11월 (16pt)

**b** 건국대학교 대학원 (18pt)  
○○○학과 (16pt)  
성명 (18pt)

### ② 영문\_석사

Title (20pt)  
subtitle (16pt)

A Master's Thesis  
submitted to the Department of [xxx]  
and the Graduate School of Konkuk University  
in partial fulfillment of the  
requirements for the degree of  
**a** [Master of Arts / Master of xxx]. (14pt)

Submitted by (14pt)  
Author Name (18pt)

**b** October 또는 November, 2025 (16pt)

### ③ 영문\_박사

Title (20pt)  
subtitle (16pt)

Dissertation  
submitted to the Department of [xxx]  
and the Graduate School of Konkuk University  
in partial fulfillment of the  
requirements for the degree of  
**a** [Doctor of Philosophy / Doctor of xxx]. (14pt)

Submitted by (14pt)  
Author Name (18pt)

**b** October 또는 November, 2025 (16pt)

**a** 학위명 : 소속 대학원행정실 또는 학과에 문의하여 정확한 학위명을 기입.

**b** 청구 년/월 : 학사시스템에 심사용 논문을 제출한 년/월. 전기는 10월 또는 11월, 후기는 4월 또는 5월

**c** 소속대학원명 : 일반대학원만 '건국대학교 대학원'으로 표기, 전문/특수대학원은 본인 소속대학원명을 기입

### 3. 인준지

#### ① 국문\_석(박)사 공통

#### ② 영문\_석사

#### ③ 영문\_박사

○○○의 ○○학 석사 학위논문을 인준함 (16pt)

① 심사위원장 \_\_\_\_\_ (인) (14pt)  
 ② 심사위원 \_\_\_\_\_ (인)  
 심사위원 \_\_\_\_\_ (인)

③ 2025년 11월 또는 12월 (16pt)

④ 건국대학교 대학원 (18pt)

This certifies that the Thesis of  
[Author Name] is approved. (16pt)

Approved by Examination Committee (14pt)

Chairman \_\_\_\_\_ (Seal)  
 ① Member \_\_\_\_\_ (Seal)  
 Member \_\_\_\_\_ (Seal)

③ November 또는 December, 2025 (16pt)

④ Graduate School of Konkuk University (16pt)

This certifies that the Dissertation of  
[Author Name] is approved. (16pt)

Approved by Examination Committee (14pt)

Chairman \_\_\_\_\_ (Seal)  
 Member \_\_\_\_\_ (Seal)  
 ① Member \_\_\_\_\_ (Seal)  
 Member \_\_\_\_\_ (Seal)  
 Member \_\_\_\_\_ (Seal)

③ November 또는 December, 2025 (16pt)

④ Graduate School of Konkuk University (16pt)

① 학위명 : 소속 대학원행정실 또는 학과에 문의하여 정확한 학위명을 기입.

② 심사위원 : 성명 및 날인이 없이 양식만 있어야 함

③ 인준 년/월 : 최종심사를 받은 년/월로 전기는 11월 또는 12월, 후기는 5월 또는 6월

④ 소속대학원명 : 일반대학원만 '건국대학교 대학원'으로 표기, 전문/특수대학원은 본인 소속대학원명을 기입

# 4. 목차

## ① 국문 논문\_석(박)사 공통

| 목차 (16pt)  |  |
|--|--|
| 표목차 (11pt).....ii<br>그림목차.....iv<br>국문초록.....vi<br>제1장 서론.....1<br>제1절 연구목적 및 방법..... 3<br>제2절..... 7<br>제2장 이론적배경..... 10<br>제1절 반려동물..... 15<br>1. 고양이..... 15<br>2. 강아지..... 17<br>제3장..... 22<br>제1절.....35<br>1..... 45<br>2..... 48<br>제4장..... 50<br>제1절.....54<br>1..... 58<br>2..... 60<br>제4장 결론..... 50<br>참고문헌.....70<br>부록(선택).....75<br>ABSTRACT.....80<br>i | 표목차 (16pt)<br><표 1-1> 소제목 (11pt).....5<br><표 1-1> 소제목 .....11<br><표 1-1> 소제목 .....17<br>ii     |
|  | 그림목차 (16pt)<br><그림 1-1> 소제목 (11pt).....5<br><그림 1-1> 소제목 .....11<br><그림 1-1> 소제목 .....17<br>ii |

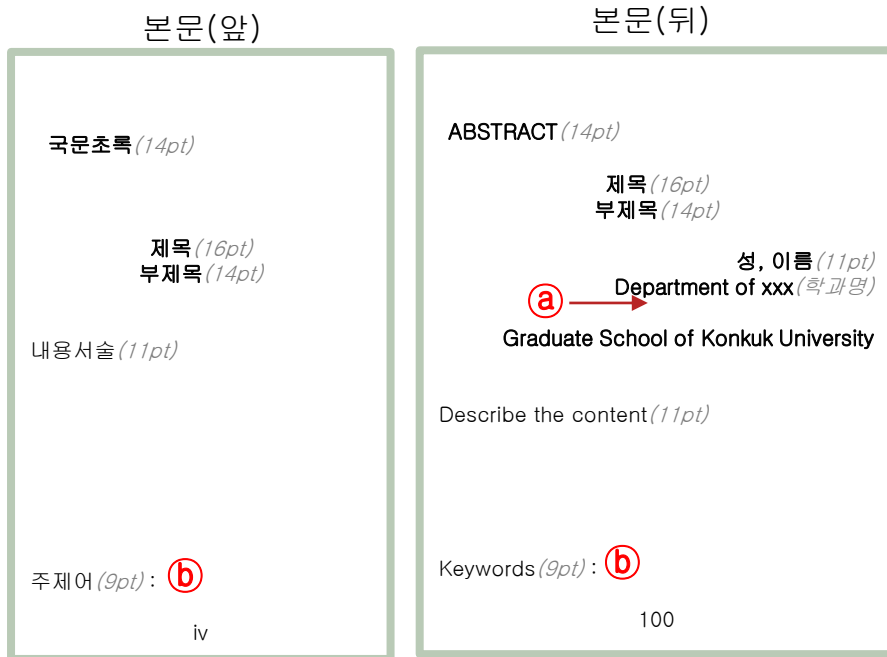
## ② 영문 논문\_석(박)사 공통

| Table of Contents (16pt)  |   |
|---|---|
| List of Tables (11pt).....ii<br>List of Figures .....iv<br>ABSTRACT .....vi<br>I . Introduction(11p).....1<br>1.1.....1<br>1.2.....3<br>II ..... 5<br>2.1..... 5<br>2.2..... 7<br>III.....9<br>3.1.....9<br>3.1.1.....9<br>3.2.....13<br>3.2.1.....13<br>IV.....19<br>4.1.....19<br>4.2.....21<br>V . Conclusion.....23<br>References.....25<br>Appendix(option).....27<br>Abstract (in Korean).....19<br>i | List of Table (16pt)<br><Table 1-1> Strapline (11pt).....5<br><Table 2-1> Strapline.....11<br><Table 2-2> Strapline .....17<br>ii     |
|   | List of Figures (16pt)<br><Figure 1-1> Strapline (11pt).....5<br><Figure 1-2> Strapline.....16<br><Figure 2-1> Strapline.....20<br>iv |

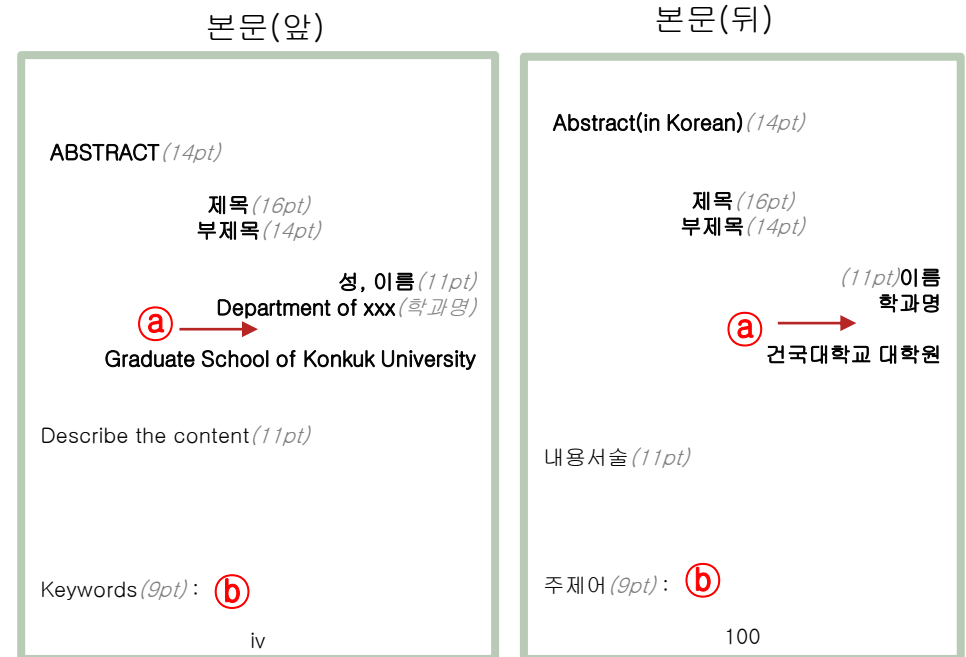
- Ⓐ 표목차~초록 페이지 표기 : 로마 소문자
- Ⓑ 서론(Introduction) 페이지 표기 : 아라비아숫자 '1'로 시작
- Ⓒ 초록의 위치 : 본문 언어가 한국어 일때 ①번, 영어 일 때 ②번 참조

## 5. 초록

### ① 국문 논문\_석(박)사 공통



### ② 영문 논문\_석(박)사 공통



- (a)** 전공명 : 교육, 예술디자인, 부동산대학원은 전공명을 추가 기입 *예시) Major in xxx*
- (b)** 주제어(keywords) : 쪽번호 바로 위로 위치시킴.

## 6. 본문

### ① 국문 논문\_석(박)사 공통

- ⓐ 본 논문작성자는 한국정부초청장학금(Global Korea Scholarship)을 지원받은 장학생임

제1장 서론 (16pt)

제1절 중제목 (14pt)  
내용서술 (11pt)

제2절 중제목  
내용서술 (11pt)

1. 소제목  
내용서술 (11pt)

1 ⓑ

### ② 영문 논문\_석(박)사 공통

- ⓐ I would like to express my sincere gratitude to the Korean government for granting me the Global Korea Scholarship (GKS), which made this research possible.

Chapter 1. (16pt)

1. Introduction (14pt)  
내용서술 (11pt)

1.1  
내용서술 (11pt)

1.1.2  
내용서술 (11pt)

1 ⓑ

- ⓐ 사사표기 : 외국인 장학생은 필수 표기. 연구지원금을 받아 관련 내용을 표기하고자 할 때 선택 기입.  
(학술지에 게재된 논문을 발전시켜 학위논문으로 작성한 경우는 본문 마지막 페이지 각주 활용)
- ⓑ 쪽번호 : 아라비아 숫자 '1'로 시작함.

## 7. 참고문헌 ~ 부록

### ① 국문 논문\_석(박)사 공통

참고문헌 (16pt)

Ⓐ

Ⓑ 부록 (16pt)

[부록 1] 설문지 (11pt)

### ② 영문 논문\_석(박)사 공통

References (16pt)

부록 (16pt)

[부록 1] 설문지 (11pt)

- Ⓐ 참고문헌 : 기입 방식은 본 매뉴얼 pp. 6~7 지침 참조.  
 Ⓑ 부록 : 필요시 기입하며, 부록이 여러 개일 경우 일련번호를 붙인다.  
 예시) 설문지, 연표, 지표 등 / [부록1], [부록2]


# FAQ

**Q 카피킬러 표절률 기준이 어떻게 되나요?**

A: 관련 사항은 소속 학과사무실 또는 대학원 행정실에 문의하시기 바랍니다.

**Q. 참고문헌 스타일에 대해 알고 싶습니다.**

A: 디컬렉션(dCollection) > 공지사항 > 참고문헌 작성법을 참고하시기 바랍니다. 자세한 기술방법은 참고문헌 스타일별 공식 홈페이지를 확인하시기 바랍니다.



**졸업과 학위 취득을 축하합니다.**